


Tafelmethode met

STOPLICHTKAARTJES

Wil het leren van de tafels niet lukken?

Dan kan de Tafelmethode met Stoplichtkaartjes uitkomst bieden. Deze methode gebruikt de kleuren van het stoplicht als visuele en inzichtelijke ondersteuning. Naast inzicht staat automatiseren en memoriseren centraal en wordt het leren van de tafels niet geïsoleerd aangeboden, maar als onderdeel van het totale rekenen.

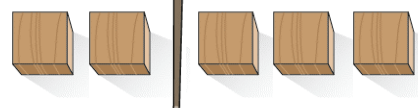
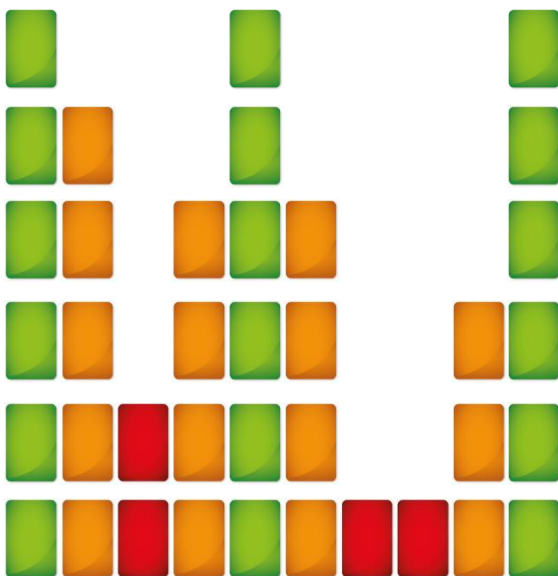


Voor het leren van de tafels is het belangrijk dat kinderen eerst een aantal andere rekenvaardigheden goed beheersen. Bij de Tafelmethode met Stoplichtkaartjes wordt ook daar bij stil gestaan. Zo moeten kinderen kunnen verdubbelen en halveren, de erbij- en erafsommen enigszins moeten beheersen en kunnen splitsen. Al die vaardigheden zijn opgenomen in deze methode!

Bij de methode worden de 1 keer, 10 keer en 5 keer als kapstok gebruikt. Deze tafels zijn groen. Oversteken bij groen is makkelijk, deze tafels zijn dat ook. Zo wordt het opgebouwd naar moeilijker (oranje) en moeilijkst (rood).

$$18 + 6 =$$

$$24 - 3 =$$



Enthousiast geworden? Je vindt de gratis handleiding, werkbladen en hulpmiddelen op www.stoplichtkaartjes.nl Voor vragen, opmerkingen en scholing, stuur een mail naar: info@stoplichtkaartjes.nl.